

定量高压单泵

SVQ25系列



Specifications

01

商品规格 品质有保证

Commodity specifications and quality guaranteed

ORDERING CODE 訂購指引

VQ15	-17	F	R	A	A	-01
Model number 型 號	Displacement c.c/rev 吐 出 量	Mounting Type 安 裝 方 式	Rotation 轉 向	Discharge Position 出 口 位 置	Suction Position 進 口 位 置	Shaft Type 心 軸 種 類
VQ15	6,8,11,14,17, 19,23,26,31	F: Flange Type 法 蘭 型 L: Foot Type 腳 座 型	View from Shaft End 從 心 軸 方 向 看	A: Upward (Normal) 向 上	A: Upward (Normal) 向 上	01:Normal
VQ20	6,8,11,14,17, 19,23,26,31, 39		R: Clockwise 順 時 針	B: Downward 向 下	B: Downward 向 下	
VQ25 SVQ25	18,22,26,32, 38,43,47,52, 60,65,75		L: Anti- Clockwise 反 時 針	R: On Right Hand 右 邊	R: On Right Hand 右 邊	
VQ35 SVQ35	60,66,76,82, 88,94,108, 116,125		L: On Left Hand 左 邊	L: On Left Hand 左 邊	L: On Left Hand 左 邊	
VQ45 DVQ45 SVQ45	136,156,189, 200,216,237					

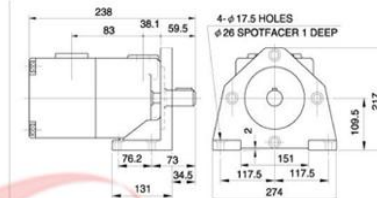
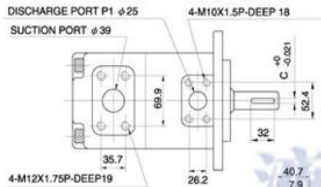
SINGLE PUMP WEIGHT LIST (Kg) 單泵重量表

	VQ15	VQ20	VQ25	SVQ25	VQ35	SVQ35	VQ45	DVQ45	SVQ45
Flange Type	10	11	17	25	36	33	52	61	67
Foot Type	12.5	13.5	22	33	44	41	60	92	98
Outlet & Inlet Flange	0.9	0.9	1.6	1.6	2.0	2.0	3.2	3.2	3.2

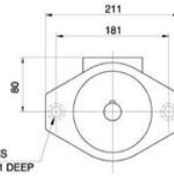
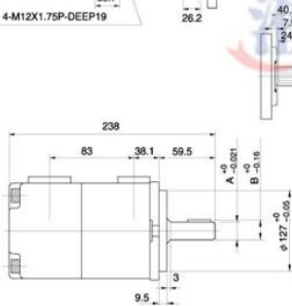
安装尺寸图 让安装更省心

Installation size figure let more worry

SVQ25 Max. Pressure: 230 Kg/cm² (Peak)
Max. Speed: 1800 rpm



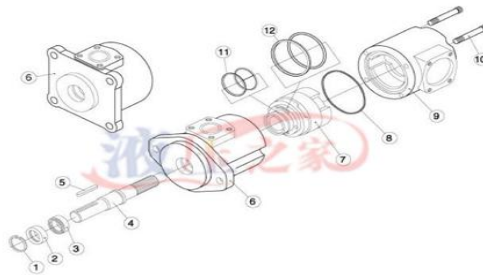
Foot Type (脚座型)



分解图 让您快速了解

Diagram allows you to quickly understand

SVQ25
SVQ35
SVQ45
(DVQ45)



VQ Single Pump Parts List VQ系列單泵零件表

Item	VQ15	VQ20	VQ25(SVQ25)	VQ35(SVQ35)	VQ45(SVQ45)
NO.1 Retainer Ring 扣環	R47	R52	R52	R72	R85
NO.2 Seal 油封	22x47x7	30x52x11	30x52x11	VQ35 35x55x11 SVQ35 38x72x12	50x85x10
NO.3 Bearing 軸承	6204	6205	6205	6207	6209
NO.4 Shaft 心軸					
NO.5 Key 鍵					
NO.6 Housing 本體					
NO.7 Cartridge Kit 內臟					
NO.8 O-Ring O型環	G85	G85	G100	G135	G140
NO.9 Cover 上蓋					
NO.10 Cap-Screw 上蓋螺絲	M10x1.5x85	M10x1.5x90	(VQ25)M12x1.75x110 (SVQ25)M12x1.75x120	M16x2.0x130	(VQ45)M16x2.0x160 (SVQ45)M20x2.5x160
NO.11 O-ring & Endless Back-Up Ring 前壓力板 O型環及背托環(小)	P36	P36	P46	65.5x3.5	G80
NO.12 O-ring & Endless Back-Up Ring 前壓力板 O型環及背托環(大)	71.5x3.5	71.5x3.5	90.2X3.5	G115	G130