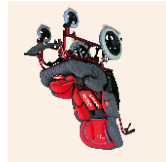





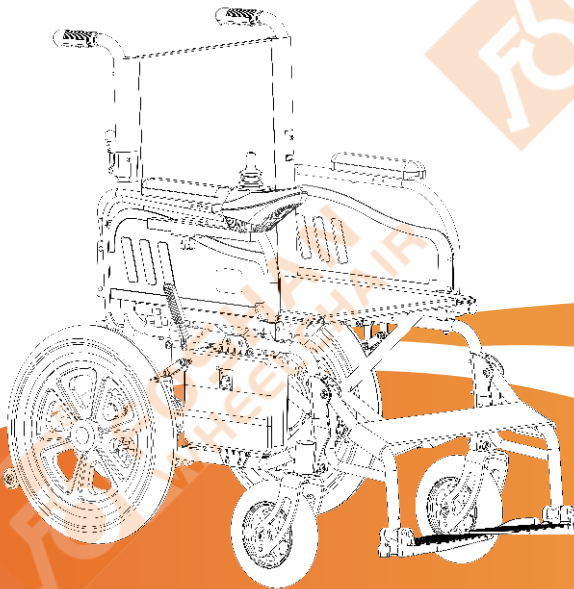
地址：佛山市南海区狮山镇工业园A区兴福路5号
 国内业务电话：0757-81202194 TEL: +86-757-81202180
 国内业务邮箱：nxsdongfang@163.com
 E-mail: fsdongfang@fsdfmed.com yvonne.dev@fsdfmed.com julia.dev@fsdfmed.com
 电商: https://aufuyiqx.tmall.com/ 公司网页: Http://www.fsdfmed.com



佛山市东方医疗设备厂有限公司
 FOSHAN DONGFANG MEDICAL EQUIPMENT MANUFACTORY (LTD.)



佛山轮椅
 FOSHAN WHEELCHAIR



前行 赢得美好生活

You will win better life starts here

公司概况 Company profile



公司资质 Certificates

ISO 9001:2015

Statement of Compliance

中国国际贸易委员会
公证书

Certificate of Registration

南海制造业全国隐形冠军
佛山市东方医疗设备厂有限公司

佛山市南海区总商会 南方日报社珠三角新闻部
二〇二二年九月

中国轮椅
生产/出口基地
China Wheelchair
Manufacture & Export Base

中国辅助技术研究所
东方肢体辅助器具研发基地
Institute of China Assistive Technology
Dongfang Physical Assistive Device Research & Development Base

电动轮椅 Power Wheelchair

FS102LAEF2	07
FS101LAEPPF1	08
FS110LAEF2	09
FS112LAF2	10
FS112LAF4	11
FS139	12
FS139F1-46	13
FS129F1	14
FS122LGC	15
FS123	16
FS110A	17
FS111AF1	18
FS111AF2	19
FS121LF1	20
FS112LAF4-35	21
FS123GC	22
FS141	23

休闲&运动轮椅 Leisure & Sports

FS723LQF1-36	24
FS723LQF15	25
FS723LQF14-38	26
FS727LQF1-36	27
AU778LQ-36	28
FS710L-30	29
FS771LQ-32	30
FS756LQ-36	31

儿童轮椅 Pediatric Wheelchair

FS958LBCGPY	32
FS985LBGPY	33
FS258LBGPY	34
FS980LA-35	35
FS958LBPYF8	36
FS874LAJ-30	37

铝合金轮椅 Aluminum Wheelchair

FS903LCQ	38
FS908LQF19	39
FS950LBPO	40
FS908LJ	41
FS907LABJPF2	42
FS908LAJPF23	43
FS908LAJF24	44
FS907LABJPF3	45
FS903LAJPQF9	46
FS908LPQF2-46	47
FS863LABJPF3	48
FS863LAJPF4	49
FS908LPF25	50
FS805LABJP	51
FS874LJF5	52
FS874LJPF7	53
FS869LAJPF4-46	54

铝合金轮椅 Aluminum Wheelchair

FS872LAJ	55
FS800LBF3	56
FS804LABJP	57
FS800LBF2	58
AU974LAH-46	59

钢质轮椅 Steel Wheelchair

FS863AJPF1	60
FS875J	61
FS809J	62
FS809Y	63
FS909	64
FS951B-56	65
FS902C	66
FS904B	67

高靠背轮椅 Reclining Wheelchair

FS958LBCGPYF9	68
FS958LABGJPF10	69
FS954LGC	70
AU004LBCGJP	71
FS204GCBJ	72
FS954GC	73
FS985LAJPF2	74
FS985LAJPF3	75

座便椅 Commode

FS654LGCU	76
FS609GCUJ	77
FS609LGCJPUF7	78
FS609LAJPUF8	79
FS809LPU-46	80
FS609U	81

座便椅 Commode

FS681U	82
F7964L-W5	83
FS609LUF4	84
FS6955	85
FS6953L	86
FS6954L	87
FS79851L-D FS7965L FS894L	88
FS894 FS813 FS897A	89
FS897 FS696L-1 FS899L-1	90
FS895-1 FS810-A FS8997KD	91
FS899-A FS893 FS8945	92

沐浴椅 Bath Bench

FS7972L-A FS7985L FS797L	93
FS798L FS7985LA FS7915	94
FS7964L-W3 FS7986L-B FS7920KD-1	95

助行器&拐杖 Walking Aid

FS965LHF1	FS965LHF7	FS965LHF8	96	
FS965LH-A	FS965LH-C	FS965LH-D	97	
FS965LH4-1	FS965LH4-2	FS965LH4-3	98	
FS965LH4-4	FS965LH4-5	FS965LH3-1	99	
FS914L	FS9637L	FS913L	100	
FS912L	FS9121L-A	FS203	101	
FS9251L(M)	FS925L(M)	FS935S	102	
FS935	FS924	FS9243	102	
FS926	FS9321L	FS9414L	102	
FS947	FS9411L	FS931	103	
FS9242L	FS9413L	FS9412L	104	
FS920L	FS9207L	FS930L	FS939L	104
FS938L(12)	FS9207LW-1	FS9271T	104	
FS9207LW-2	FS936L	FS937L	105	
FS933L	FS9332L	FS925LD	105	
FS927L	FS9205L	FS932	106	

助行器&拐杖 Walking Aid

FS9215L	FS9306L(14)	FS9306L	106	
FS942S	FS9321	FS945	FS9322	106
FS911L	FS9113L	FS911L-1	107	

医护床 Hospital Bed

FS3131	108
FS3237WMF4	109
FS3244WMZ	110
FS3210M-1	111
FS3238W-60	112
FS3050W-TB	113
FS3031W	114
FS3230W	115
FS3239WZF4	116

康复养老辅具 Rehabilitation Device

FS5771	117			
FS5773	118			
FS5776	119			
FS301	120			
FS302	121			
AU5777	122			
FS562	FS572	FS578B	123	
FS9061	FS531	FS7903	FS118900	124
FS7901B	FS7911S	FS7905FS1	FS7902B	124
FS661B	FS662B	FS663B	FS664B	125
FS665B	FS666B	FS8141	FS8142	125
色样 Colour samples	126			

FS102LAEF2



- 铝合金车架
- PU前轮
- 充气后轮
- 上翻扶手
- 上翻脚托
- 后折把手
- 锂电池
- Aluminum frame
- PU castor
- Pneumatic rear wheel
- Flip-up armrest
- Flip-up footrest
- Drop back handle
- Lithium battery

总长度	总宽度	座位宽度	后轮直径	前轮直径	座位高度	总高度	靠背高度	续航	km/h 时速	电池容量	电机功率	越障	爬坡角度	最大承重	DIM 包装尺寸	N.W. 净重	G.W. 毛重

主要参数 (单位cm)

88 69 46 31 20 52 96 42 20 1~6 17.4AH 200Wx2 4 12° 100 86X43X83 19 25

FS101LAEPF1



- 铝合金车架
- PU前轮
- PU后轮
- 上翻扶手
- 可拆脚托
- 后折把手
- 锂电池
- Aluminum frame
- PU castor
- PU rear wheel
- Flip-up armrest
- Detachable footrest
- Drop back handle
- Lithium battery



主要参数 (单位cm)

总长度	总宽度	座位宽度	后轮直径	前轮直径	座位高度	总高度	靠背高度	km-续航	km/h-时速	电池容量	电机功率	越障 (cm)	爬坡角度	最大承重 (kg)	DIM 包装尺寸	N.W. 净重	G.W. 毛重
111	68	46	60	20	50	96	42	20	1~6	23AH	150Wx2	4	12°	100	86X41X75	33.4	39

FS110LAEF2



- 铝合金车架
- 发泡前轮
- 发泡后轮
- 上翻扶手
- 可拆脚托
- 后折把手
- 锂电池
- Aluminum frame
- Rubber foam castor
- Rubber foam rear wheel
- Flip-up armrest
- Detachable footrest
- Drop back handle
- Lithium battery



主要参数 (单位cm)

总长度	总宽度	座位宽度	后轮直径	前轮直径	座位高度	总高度	靠背高度	km-续航	km/h-时速	电池容量	电机功率	越障 (cm)	爬坡角度	最大承重 (kg)	DIM 包装尺寸	N.W. 净重	G.W. 毛重
106	62	46	32	20	50	94.5	43	20	1~6	23AH	200Wx2	4	12°	100	83X38X73	40	46

FS112LAF2



- 铝合金车架
- PU前轮
- PU后轮
- 上翻扶手
- 上翻脚托
- 后折把手
- 锂电池
- Aluminum frame
- PU castor
- PU rear wheel
- Flip-up armrest
- Flip-up footrest
- Drop back handle
- Lithium battery



主要参数 (单位cm)

总长度	总宽度	座位宽度	后轮直径	前轮直径	座位高度	总高度	靠背高度	km-续航	km/h 时速	电池容量	电机功率	越障 (cm)	爬坡角度	最大承重 (kg)	DIM 包装尺寸	N.W. 净重 (kg)	G.W. 毛重 (kg)
100	63	46	31	20	49	93	43	17	1~6	15AH	200Wx2	4	12°	100	80X40X77	25	39

FS112LAF4



- 铝合金车架
- PU前轮
- 充气后轮
- 上翻扶手
- 上翻脚托
- 后折把手
- 锂电池
- Aluminum frame
- PU castor
- Pneumatic wheel
- Flip-up armrest
- Flip-up footrest
- Drop back handle
- Lithium battery



主要参数 (单位cm)

总长度	总宽度	座位宽度	后轮直径	前轮直径	座位高度	总高度	靠背高度	km-续航	km/h 时速	电池容量	电机功率	越障 (cm)	爬坡角度	最大承重 (kg)	DIM 包装尺寸	N.W. 净重 (kg)	G.W. 毛重 (kg)
103	63	46	42	20	50.5	92	43	20	1~6	7.8AH or 15.6AH	250Wx2	5	12°	100	82X46X77	27.4	33.4

FS139



- 钢质车架
- 发泡前轮
- 发泡后轮
- 上翻扶手
- 可拆膝托
- 铅酸电池
- Powder coating steel frame
- Rubber foam castor
- Rubber foam rear wheel
- Flip-up armrest
- Detachable knee pads
- Lead-acid battery

--	--	--	--	--	--	--	--	--	--	--	--	--	--	--	--	--	--

主要参数 (单位cm)

139	59	46	32	20	52	102	53	20	1~6	28AH	200Wx2	4	12°	75	110X64X62	68	85
-----	----	----	----	----	----	-----	----	----	-----	------	--------	---	-----	----	-----------	----	----

FS139F1-46



- 钢质车架
- 发泡前轮
- 发泡后轮
- 上翻扶手
- 可拆膝托
- 铅酸电池
- 带灯控
- Powder coating steel frame
- Rubber foam castor
- Rubber foam rear wheel
- Flip-up armrest
- Detachable knee pads
- Lead-acid battery
- With light control

--	--	--	--	--	--	--	--	--	--	--	--	--	--	--	--	--	--

主要参数 (单位cm)

100	70	46	20	32	52	101.5	45	20	1~6	28AH	200Wx2	4	12°	110	110X64X62	67	84
-----	----	----	----	----	----	-------	----	----	-----	------	--------	---	-----	-----	-----------	----	----

FS129F1



- 钢质车架
- 发泡前轮
- 发泡后轮
- 上翻扶手
- 可拆膝托
- 铅酸电池
- 三姿态调节
- Powder coating steel frame
- Rubber foam castor
- Rubber foam rear wheel
- Flip-up armrest
- Detachable knee pads
- Lead-acid battery
- 3 postures adjustable

总长度	总宽度	座位宽度	后轮直径	前轮直径	座位高度	总高度	靠背高度	km ^h 续航	km/h时速	电池容量	电机功率	越障 (cm)	爬坡角度	最大承重 (kg)	DIM 包装尺寸	N.W. 净重 / G.W. 毛重

主要参数 (单位cm)

132 65 43 35 22.5 56-69 133 54 22 1~6 55AHx2 320Wx2 4 12° 110 118X71X86 143 179

FS122LGC



- 铝合金车架
- 发泡前轮
- 发泡后轮
- 可拆扶手
- 可拆升降脚托
- 铅酸电池
- 可调靠背
- Aluminum frame
- Rubber foam castor
- Rubber foam rear wheel
- Detachable armrest
- Detachable elevating footrest
- Lead-acid battery
- Reclining backrest

总长度	总宽度	座位宽度	后轮直径	前轮直径	座位高度	总高度	靠背高度	km ^h 续航	km/h时速	电池容量	电机功率	越障 (cm)	爬坡角度	最大承重 (kg)	DIM 包装尺寸	N.W. 净重 / G.W. 毛重

主要参数 (单位cm)

122 68 46 32 20 53 115-125 55 20 1~6 28AH 200Wx2 4 12° 125 81X68X77 66.2 74.2

FS123



- 钢质车架
- 发泡前轮
- 发泡后轮
- 可拆扶手
- 可拆脚托
- 铅酸电池
- 可调靠背
- 带灯控
- Powder coating steel frame
- Rubber foam castor
- Rubber foam rear wheel
- Detachable armrest
- Detachable footrest
- Lead-acid battery
- Reclining backrest
- With light control

总长度	总宽度	座位宽度	后轮直径	前轮直径	座位高度	总高度	靠背高度	km-续航	km/h 时速	电池容量	电机功率	越障 (cm)	爬坡角度	最大承重	DIM 包装尺寸	N.W. 净重	T.G.W. 毛重

主要参数 (单位cm)

107 64 46 32 20 55 97 47 20 1~6 28AH 200Wx2 4 12° 100 77X66X69 63 72

FS110A



- 钢质车架
- PU前轮
- 发泡后轮
- 上翻扶手
- 可拆脚托
- 后折把手
- 铅酸电池
- Powder coating steel frame
- PU castor
- Rubber foam rear wheel
- Flip-up armrest
- Detachable footrest
- Drop back handle
- Lead-acid battery

总长度	总宽度	座位宽度	后轮直径	前轮直径	座位高度	总高度	靠背高度	km-续航	km/h 时速	电池容量	电机功率	越障 (cm)	爬坡角度	最大承重	DIM 包装尺寸	N.W. 净重	T.G.W. 毛重

主要参数 (单位cm)

104 63 46 32 20 50 91 44 20 1~6 26AH 200Wx2 4 12° 100 80X40X76 59.7 66.2

FS111AF1



- 钢质车架
- PU前轮
- 充气后轮
- 上翻扶手
- 可拆脚托
- 后折把手
- 铅酸电池
- Powder coating steel frame
- PU castor
- Pneumatic wheel
- Flip-up armrest
- Detachable footrest
- Drop back handle
- Lead-acid battery



主要参数 (单位cm)

总长度	总宽度	座位宽度	后轮直径	前轮直径	座位高度	总高度	靠背高度	km ³ 续航	km/h时速	电池容量	电机功率	越障 (cm)	爬坡角度	最大承重	DIM 包装尺寸	N.W. 净重	G.W. 毛重
108	62	46	40	20	51	94	43	20	1~6	20AH	250Wx2	4	12°	100	86X48X78	51.5	58

FS111AF2



- 钢质车架
- PU前轮
- 充气后轮
- 上翻扶手
- 可拆脚托
- 后折把手
- 铅酸电池
- Powder coating steel frame
- PU castor
- Pneumatic wheel
- Flip-up armrest
- Detachable footrest
- Drop back handle
- Lead-acid battery



主要参数 (单位cm)

总长度	总宽度	座位宽度	后轮直径	前轮直径	座位高度	总高度	靠背高度	km ³ 续航	km/h时速	电池容量	电机功率	越障 (cm)	爬坡角度	最大承重	DIM 包装尺寸	N.W. 净重	G.W. 毛重
108	65	46	54	20	51	94	43	20	1~6	20AH	250Wx2	4	8°	100	86X48X78	50	54

FS121LF1



- 铝合金车架
- 发泡前轮
- 发泡后轮
- 可拆扶手
- 可调脚托
- 锂电池
- 可调靠背
- Aluminum frame
- Rubber foam castor
- Rubber foam rear wheel
- Detachable armrest
- Adjustable footrest
- Lithium battery
- Reclining backrest

总长度	总宽度	座位宽度	后轮直径	前轮直径	座位高度	总高度	靠背高度	km-续航	km/h-时速	电池容量	电机功率	(cm)越障	爬坡角度	(kg)最大承重	DIM包装尺寸	N.W.净重	G.W.毛重

主要参数 (单位cm)

95 56 38 32 20 52 96 40 20 1~6 23AH 200Wx2 4 12° 75 86X58X75 40 48.9

FS112LAF4-35



- 铝合金车架
- PU前轮
- PU后轮
- 上翻扶手
- 可拆脚托
- 后折把手
- 锂电池
- Aluminum frame
- PU castor
- PU rear wheel
- Flip-up armrest
- Detachable footrest
- Drop back handle
- Lithium battery

总长度	总宽度	座位宽度	后轮直径	前轮直径	座位高度	总高度	靠背高度	km-续航	km/h-时速	电池容量	电机功率	(cm)越障	爬坡角度	(kg)最大承重	DIM包装尺寸	N.W.净重	G.W.毛重

主要参数 (单位cm)

88 53 35 31/42 15/20 46 87 38 20 1~6 7.8AH 250Wx2 4 8° 75 82X46X77 26 38.5

FS123GC



- 钢质车架
- 发泡前轮
- 发泡后轮
- 可拆扶手
- 可拆脚托
- 铅酸电池
- 可调节靠背
- 带灯控
- Powder coating steel frame
- Rubber foam castor
- Rubber foam rear wheel
- Detachable armrest
- Detachable footrest
- Lead-acid battery
- Reclining backrest
- With light control



主要参数 (单位cm)

总长度	总宽度	座位宽度	后轮直径	前轮直径	座位高度	总高度	靠背高度	km/h 续航	km/h 时速	电池容量	电机功率	越障 (cm)	爬坡角度	最大承重 (kg)	DIM 包装尺寸	N.W. 净重	G.W. 毛重
123	67	43	35	23	58	93-126	47	25	1~8	40AH	200Wx2	5	12°	125	78X68X69	81	88

FS141



- 钢质车架
- 发泡前轮
- 发泡后轮
- 上翻扶手
- 舒适座椅
- 铅酸电池
- 带灯控
- Powder coating steel frame
- Rubber foam castor
- Rubber foam rear wheel
- Flip-up armrest
- Comfortable vehicle seat
- Lead-acid battery
- With light control



主要参数 (单位cm)

总长度	总宽度	座位宽度	后轮直径	前轮直径	座位高度	总高度	靠背高度	km/h 续航	km/h 时速	电池容量	电机功率	越障 (cm)	爬坡角度	最大承重 (kg)	DIM 包装尺寸	N.W. 净重	G.W. 毛重
123	58	48	26	22	58	129-139	56	30~40	1~10	33AH	400W	5	12°	100	124X59X83	78	90.5

FS723LQF1-36



- 铝合金车架
- PU前轮
- 快拆充气后轮
- 固定扶手
- 固定脚托
- 可拆防翻轮
- Aluminum frame
- PU castor
- Quick release pneumatic rear wheel
- Fixed armrest
- Fixed footrest
- Detachable anti-tip wheel

												
主要参数 (单位cm)	总长度	总宽度	座位宽度	后轮直径	前轮直径	座位高度	总高度	靠背高度	最大载荷	包装尺寸	净重	毛重
	84	60	36	60	10	49	77	32	100	87X36X79	13.1	15.1

FS723LQF15



- 铝合金车架
- PU前轮
- 快拆充气后轮
- 后轮轴心可调
- 上翻扶手
- 固定脚托
- 可拆防翻轮
- Aluminum frame
- PU castor
- Quick release pneumatic rear wheel
- Adjustable axis of rear wheel
- Flip-up armrest
- Fixed footrest
- Detachable anti-tip wheel

												
主要参数 (单位cm)	总长度	总宽度	座位宽度	后轮直径	前轮直径	座位高度	总高度	靠背高度	最大载荷	包装尺寸	净重	毛重
	85	58	38	60	10	50	80	29	100	85X34X83	13.7	16.3

FS723LQF14-38



- 铝合金车架
- PU前轮
- 快拆充气后轮
- 后轮轴心可调
- 固定脚托
- 可拆防翻轮
- Aluminum frame
- PU castor
- Quick release pneumatic rear wheel
- Adjustable axis of rear wheel
- Fixed footrest
- Detachable anti-tip wheel

主要参数 (单位cm)	总长度	总宽度	座位宽度	后轮直径	前轮直径	座位高度	总高度	靠背高度	最大载荷 (kg)	包装尺寸 DIM	净重 (kg)	毛重 (kg)
	85	53	38	60	10	50	80	28	100	85X30X83	12.5	14.5

FS727LQF1-36



- 铝合金车架
- PU前轮
- 快拆充气后轮
- 固定脚托
- Aluminum frame
- PU castor
- Quick release pneumatic rear wheel
- Fixed footrest

主要参数 (单位cm)	总长度	总宽度	座位宽度	后轮直径	前轮直径	座位高度	总高度	靠背高度	最大载荷 (kg)	包装尺寸 DIM	净重 (kg)	毛重 (kg)
	81	55	36	60	10	49	84	31	100	83X34X84	10.3	13

AU778LQ-36



- 铝合金车架
- PU前轮
- 碳纤维快拆充气后轮
- 可调脚托
- 可选车型:前锋/后卫
- Aluminum frame
- PU castor
- Carbon fiber quick release pneumatic rear wheel
- Adjustable footrest
- Optional model:forward/guard

主要参数 (单位cm)	总长度	总宽度	座位宽度	后轮直径	前轮直径	座位高度	总高度	靠背高度	最大载荷 (kg)	包装尺寸 DIM	净重 (kg)	毛重 (kg)
	81	93	36	65	6	56	75	22	100	80X84X78	13.6	15

FS710L-30



- 铝合金车架
- PU气前轮
- 充气后轮
- Aluminum frame
- PU castor
- Pneumatic wheel

主要参数 (单位cm)	总长度	总宽度	座位宽度	后轮直径	前轮直径	座位高度	总高度	靠背高度	最大载荷 (kg)	包装尺寸 DIM	净重 (kg)	毛重 (kg)
	163	65	30	68	44	66	69	29	100	165X56X73	12.2	16.2

FS771LQ-32



- 铝合金车架
- PU前轮
- 快拆充气后轮
- 可调脚托
- 可选车型:前锋/后卫
- Aluminum frame
- PU castor
- Quick release pneumatic rear wheel
- Adjustable footrest
- Optional model:forward/guard

												
主要参数 (单位cm)	总长度	总宽度	座位宽度	后轮直径	前轮直径	座位高度	总高度	靠背高度	最大载荷 (kg)	包装尺寸 DIM	净重	毛重
	92	88.5	36	65	7.5	55	72	29	100	96X62X72	13.8	15.8

FS756LQ-36



- 铝合金车架
- PU前轮
- 快拆充气后轮
- 可调脚托
- 适用项目: 乒乓球/舞蹈
- Aluminum frame
- PU castor
- Quick release pneumatic rear wheel
- Adjustable footrest
- Suitable game:ping pong/dancing

												
主要参数 (单位cm)	总长度	总宽度	座位宽度	后轮直径	前轮直径	座位高度	总高度	靠背高度	最大载荷 (kg)	包装尺寸 DIM	净重	毛重
	78	73	36	60	10	50	69	25	100	77X62X62	12	14

FS958LBCGPY



- 铝合金车架
- PVC前轮
- PU后轮
- 可拆可调扶手
- 可拆升降脚托
- 可调座位角度
- 可调靠背
- Aluminum frame
- PVC castor
- PU rear wheel
- Detachable armrest
- Detachable elevating footrest
- Adjustable tilting seat
- Reclining backrest



总长度



总宽度



座位宽度



后轮直径



前轮直径



座位高度



总高度



靠背高度



最大载荷



包装尺寸



净重 毛重

主要参数 (单位cm)

106

52

38-44

38

15

49

102-118

41

75

77X40X95

21

24.3

FS985LBGPY



- 铝合金车架
- PVC前轮
- PU后轮
- 可拆可调扶手
- 可拆脚托
- 可调座位角度
- Aluminum frame
- PVC castor
- PU rear wheel
- Detachable armrest
- Detachable footrest
- Adjustable tilting seat



总长度



总宽度



座位宽度



后轮直径



前轮直径



座位高度



总高度



靠背高度



最大载荷



包装尺寸



净重 毛重

主要参数 (单位cm)

99

52

38-44

40

15

50

97-116

41

75

84X40X95

17.8

21

FS258LBGPY



- | | |
|----------|-----------------------------|
| • 铝合金车架 | • Aluminum frame |
| • PVC前轮 | • PVC castor |
| • PU后轮 | • PU rear wheel |
| • 固定扶手 | • Fixed armrest |
| • 上翻脚托 | • Flip-up footrest |
| • 可调座位角度 | • Adjustable tilting seat |
| • 可调靠背 | • Reclining backrest |
| • 整体可拆座椅 | • Detachable seat component |
| • 脚踏刹车 | • Petal wheel lock |

主要参数 (单位cm)	总长度	总宽度	座位宽度	后轮直径	前轮直径	座位高度	总高度	靠背高度	最大载荷 (kg)	包装尺寸 (DIM)	净重 (kg)	毛重 (kg)
	94	42	30	30	15	49	103	59	75	80X41X69	17.4	20.7

FS980LA-35



- | | |
|---------|--------------------|
| • 铝合金车架 | • Aluminum frame |
| • PVC前轮 | • PVC castor |
| • 充气后轮 | • Pneumatic wheel |
| • 上翻扶手 | • Flip-up armrest |
| • 固定脚托 | • Fixed footrest |
| • 后折把手 | • Drop back handle |

主要参数 (单位cm)	总长度	总宽度	座位宽度	后轮直径	前轮直径	座位高度	总高度	靠背高度	最大载荷 (kg)	包装尺寸 (DIM)	净重 (kg)	毛重 (kg)
	94	52	35	58	15	48	93	41	75	85X33X73	13	15.5

FS958LBPYF8



- | | |
|----------|-----------------------------|
| • 铝合金车架 | • Aluminum frame |
| • PVC前轮 | • PVC castor |
| • PU后轮 | • PU rear wheel |
| • 可拆扶手 | • Detachable armrest |
| • 上翻脚托 | • Flip-up footrest |
| • 可调座位角度 | • Adjustable tilting seat |
| • 可调靠背 | • Reclining backrest |
| • 整体可拆座椅 | • Detachable seat component |
| • 脚踏刹车 | • Petal wheel lock |

主要参数 (单位cm)	总长度	总宽度	座位宽度	后轮直径	前轮直径	座位高度	总高度	靠背高度	最大载荷 (kg)	包装尺寸 DIM	净重 NW	毛重 GW
	75	52	25-32	30	15	38-66	98-120	32	35	86X53X45	24	27

FS874LAJ-30



- | | |
|---------|--------------------|
| • 铝合金车架 | • Aluminum frame |
| • PVC前轮 | • PVC castor |
| • 充气后轮 | • Pneumatic wheel |
| • 固定扶手 | • Fixed armrest |
| • 固定脚托 | • Fixed footrest |
| • 后折把手 | • Drop back handle |

主要参数 (单位cm)	总长度	总宽度	座位宽度	后轮直径	前轮直径	座位高度	总高度	靠背高度	最大载荷 (kg)	包装尺寸 DIM	净重 NW	毛重 GW
	85	51	30	53	15	44	86	40	75	78X28X68	11.4	14.4

FS903LCQ



- 铝合金车架
- PVC前轮
- 快拆充气后轮
- 上翻升降扶手
- 可拆升降脚托
- 可调防翻轮
- Aluminum frame
- PVC castor
- Quick release pneumatic rear wheel
- Flip-up adjustable armrest
- Detachable elevating footrest
- Adjustable anti-tippers

主要参数 (单位cm)	 总长度	 总宽度	 座位宽度	 后轮直径	 前轮直径	 座位高度	 总高度	 靠背高度	 最大载荷	 包装尺寸	 净重	 毛重
	96	66	46	62	15	52	90	37	100	82X28X92	17.1	19.6

FS908LQF19



- 铝合金车架
- PVC前轮
- 快拆充气后轮
- 上翻升降扶手
- 可拆脚托
- 可调防翻轮
- 偏瘫轮椅手轮
- Aluminum frame
- PVC castor
- Quick release pneumatic rear wheel
- Flip-up adjustable armrest
- Detachable footrest
- Adjustable anti-tippers
- Hemiplegic wheelchair handrim

主要参数 (单位cm)	 总长度	 总宽度	 座位宽度	 后轮直径	 前轮直径	 座位高度	 总高度	 靠背高度	 最大载荷	 包装尺寸	 净重	 毛重
	96	69	46	62	15	52	91	37	100	80X34X93	17.1	19.6

FS950LBPQ



- 铝合金车架
- PVC前轮
- 快拆PU后塑轮
- 后轮轴心可调
- 上翻升降扶手
- 可拆脚托
- 可调防翻轮
- Aluminum frame
- PVC castor
- Quick release PU mag rear wheel
- Adjustable axis of rear wheel
- Flip-up adjustable armrest
- Detachable footrest
- Adjustable anti-tippers

主要参数 (单位cm)	总长度	总宽度	座位宽度	后轮直径	前轮直径	座位高度	总高度	靠背高度	最大载荷	包装尺寸	净重	毛重
	100	66	46	61	15	51	91	38	100	80X34X93	16.3	19.4

FS908LJ



- 铝合金车架
- PVC前轮
- 充气后轮
- 上翻扶手
- 可拆脚托
- 自锁式后把手连刹车
- Aluminum frame
- PVC castor
- Pneumatic wheel
- Flip-up armrest
- Detachable footrest
- Lockable united brake

主要参数 (单位cm)	总长度	总宽度	座位宽度	后轮直径	前轮直径	座位高度	总高度	靠背高度	最大载荷	包装尺寸	净重	毛重
	100	64	46	58	20	51	89	38	100	80X28X91	13.2	16.3

FS907LABJPF2



- 铝合金车架
- PU前轮
- PU后轮
- 后翻扶手
- 固定脚托
- 后折把手
- 自锁式后把手连刹车
- Aluminum frame
- PU castor
- PU real wheel
- Flip-up armrest
- Fixed footrest
- Drop back handle
- Lockable united brake



总长度



总宽度



座位宽度



后轮直径



前轮直径



座位高度



总高度



靠背高度



最大载荷



包装尺寸



净重 毛重

主要参数 (单位cm)

92

66

46

40.6

17.5

49

88

39

100

80X30X72

12

14

FS908LAJPF23



- 铝合金车架
- 后翻扶手
- 可拆脚托
- PVC前轮
- 快拆PU后轮
- 后折把手
- 自锁式后把手连刹车
- 辅助支撑轮
- Aluminum frame
- Flip-up armrest
- Detachable footrest
- PVC castor
- Quick release PU rear wheel
- Drop back handle
- Lockable united brake
- With carrying wheel



总长度



总宽度



座位宽度



后轮直径



后小轮直径



前轮直径



座位高度



总高度



靠背高度



最大载荷



包装尺寸



净重 毛重

主要参数 (单位cm)

95

68

46

56

20

17.5

50

89

40

100

76X34X74

14.9

16.9

FS908LAJF24



- 铝合金车架
- PVC前轮
- 实心后轮
- 升降上翻扶手
- 固定脚托
- 自锁式后把手连刹车
- Aluminum frame
- PVC castor
- Solid rear wheel
- Flip-up adjustable armrest
- Fixed footrest
- Lockable united brake



总长度



总宽度



座位宽度



后轮直径



前轮直径



座位高度



总高度



靠背高度



最大载荷



包装尺寸



净重

毛重

主要参数 (单位cm)

95

68

46

56

17.5

49

88

39

100

90X30X73

14

16

FS907LABJPF3



- 铝合金车架
- PVC前轮
- PU后塑轮
- 升降上翻扶手
- 固定脚托
- 自锁式后把手连刹车
- Aluminum frame
- PVC castor
- PU mag rear wheel
- Flip-up adjustable armrest
- Fixed footrest
- Lockable united brake



总长度



总宽度



座位宽度



后轮直径



前轮直径



座位高度



总高度



靠背高度



最大载荷



包装尺寸



净重

毛重

主要参数 (单位cm)

92

66

46

40.6

17.5

49

88

39

100

80X30X72

13.5

15.5

FS903LAJPQF9



- 铝合金车架
- PU前轮
- 快拆PU后轮
- 上翻扶手
- 可拆脚托
- 自锁式后把手连刹车
- 辅助支撑轮
- Aluminum frame
- PU castor
- Quick release PU rear wheel
- Flip-up armrest
- Detachable footrest
- Lockable united brake
- With carrying wheel



总长度



总宽度



座位宽度



后轮直径



前轮直径



座位高度



总高度



靠背高度



最大载荷



包装尺寸



净重

毛重

主要参数 (单位cm)

104

67

46

56

15

47

92

44

100

80X36X73

14.7

16.7

FS908LPQF22-46



- 铝合金车架
- PVC前轮
- 可拆前轮
- 快拆充气后轮
- 上翻扶手
- 可拆脚托
- 可拆把手
- Aluminum frame
- PVC castor
- Detachable castor component
- Quick release PU rear wheel
- Flip-up armrest
- Detachable footrest
- Detachable handle



总长度



总宽度



座位宽度



后轮直径



前轮直径



座位高度



总高度



靠背高度



最大载荷



包装尺寸



净重

毛重

主要参数 (单位cm)

100

64

46

56

15

49

89

38

100

70X24X65

13

15

FS863LABJPF3



- 铝合金车架
- PVC前轮
- PU后轮
- 固定扶手
- 上翻脚托
- 自锁式后把手连刹车
- 后折把手
- Aluminum frame
- PVC castor
- PU rear wheel
- Fixed armrest
- Flip-up footrest
- Lockable united brake
- Drop-back handle

主要参数 (单位cm)	总长度	总宽度	座位宽度	后轮直径	前轮直径	座位高度	总高度	靠背高度	最大载荷	包装尺寸	净重	毛重
	93	61	46	30	15	49	91	41	100	71X28X75	10.6	12.4

FS863LAJPF4



- 铝合金车架
- PVC前轮
- PU后轮
- 固定扶手
- 上翻脚托
- 后折把手
- 自锁式后把手连刹车
- Aluminum frame
- PVC castor
- PU rear wheel
- Fixed armrest
- Flip-up footrest
- Drop back handle
- Lockable united brake

主要参数 (单位cm)	总长度	总宽度	座位宽度	后轮直径	前轮直径	座位高度	总高度	靠背高度	最大载荷	包装尺寸	净重	毛重
	96	64	46	51	15	49	91	41	100	80X30X75	12	14.2

FS908LPF25



- 铝合金车架
- PVC前轮
- PU后轮
- 固定扶手
- 上翻脚托

- Aluminum frame
- PVC castor
- PU rear wheel
- Fixed armrest
- Flip-up footrest



总长度



总宽度



座位宽度



后轮直径



前轮直径



座位高度



总高度



靠背高度



最大载荷



包装尺寸



净重

毛重

主要参数 (单位cm)

98-105

65

46

56.5

20

51

92.5

42

100

82X32X81

13.4

15.5

FS805LABJP



- 铝合金车架
- PVC前轮
- PU后轮
- 固定扶手
- 上翻脚托
- 后折把手
- 自锁式后把手连刹车

- Aluminum frame
- PVC castor
- PU rear wheel
- Fixed armrest
- Flip-up footrest
- Drop back handle
- Lockable United Brake



总长度



总宽度



座位宽度



后轮直径



前轮直径



座位高度



总高度



靠背高度



最大载荷



包装尺寸



净重

毛重

主要参数 (单位cm)

91

59

46

31

15

48

90

39

100

71X25X76

9

11.2

FS874LJF5



- 铝合金车架
- PVC前轮
- 充气后轮
- 固定扶手
- 固定脚托
- 自锁式后把手连刹车
- Aluminum frame
- PVC castor
- Pneumatic rear wheel
- Fixed armrest
- Fixed footrest
- Lockable united brake



总长度



总宽度



座位宽度



后轮直径



前轮直径



座位高度



总高度



靠背高度



最大载荷



包装尺寸



净重

毛重

主要参数 (单位cm)

102

64

46

62

17.5

49

87

36

100

92X28X89

12.5

14.5

FS874LJPF7



- 铝合金车架
- PU前轮
- PU后轮
- 固定扶手
- 固定脚托
- 后折把手
- 自锁式后把手连刹车
- Aluminum frame
- PU castor
- PU rear wheel
- Fixed armrest
- Fixed footrest
- Drop back handle
- Lockable united brake



总长度



总宽度



座位宽度



后轮直径



前轮直径



座位高度



总高度



靠背高度



最大载荷



包装尺寸



净重

毛重

主要参数 (单位cm)

94

61

46

56

18

49

88

36

100

90X27X73

12

14.5

FS869LAJPF4-46



- 铝合金车架
- PVC前轮
- PU后轮
- 固定斜扶手
- 固定脚托
- 自锁式后把手连刹车
- Aluminum frame
- PVC castor
- PU rear wheel
- Fixed desk armrest
- Fixed footrest
- Lockable united brake



总长度



总宽度



座位宽度



后轮直径



前轮直径



座位高度



总高度



靠背高度



最大载荷



包装尺寸



净重 毛重

主要参数 (单位cm)

100

64

46

60

20

51

93

40

100

101X28X80

13

16

FS872LAJ



- 铝合金车架
- PVC前轮
- 充气后轮
- 固定扶手
- 固定脚托
- 自锁式后把手连刹车
- 后折把手
- Aluminum frame
- PVC castor
- Pneumatic rear wheel
- Fixed armrest
- Fixed footrest
- Lockable united brake
- Drop back handle



总长度



总宽度



座位宽度



后轮直径



前轮直径



座位高度



总高度



靠背高度



最大载荷



包装尺寸



净重 毛重

主要参数 (单位cm)

91

61

46

51

15

49

92

44

100

82X28X76

11.7

14

FS800LBF3



- 铝合金车架
- PU前轮
- PU后轮
- 上翻扶手
- 固定脚托
- 脚踏式刹车
- 适用于机舱
- Aluminum frame
- PU castor
- PU rear wheel
- Flip-up Armrest
- Fixed footrest
- Pedal wheels lock
- Suit for cabin



总长度



总宽度



座位宽度



后轮直径



前轮直径



座位高度



总高度



靠背高度



最大载荷



包装尺寸



净重

毛重

主要参数 (单位cm)

73.5	38	35	12.5	7.6	49	86.5	34	100	40X26X58	6	8.2
------	----	----	------	-----	----	------	----	-----	----------	---	-----

FS804LABJP



- 铝合金车架
- PVC前轮
- PU后轮
- 上翻扶手
- 上翻脚托
- 后折把手
- 自锁式后把手连刹车
- Aluminum frame
- PVC castor
- PU rear wheel
- Flip-up Armrest
- Flip-up footrest
- Drop back handle
- Lockable united brake



总长度



总宽度



座位宽度



后轮直径



前轮直径



座位高度



总高度



靠背高度



最大载荷



包装尺寸



净重

毛重

主要参数 (单位cm)

84	45	37	20	12.5	45	88	38	100	75X25X66	7.2	9.4
----	----	----	----	------	----	----	----	-----	----------	-----	-----

FS800LBF2



- 铝合金车架
- 橡胶前轮
- 橡胶后轮
- 上翻扶手
- 上翻脚托
- 自锁式后把手连刹车
- Aluminum frame
- Rubber front wheel
- Rubber rear wheel
- Flip-up armrest
- Flip-up footrest
- Lockable united brake

主要参数 (单位cm)	总长度	总宽度	座位宽度	后轮直径	前轮直径	座位高度	总高度	靠背高度	最大载荷 (kg)	包装尺寸 (DIM)	净重 (NW)	毛重 (GW)
	83	50	38	20	13	49	90	34	100	51.5X25.5X76.5	7	9.2

AU974LAH-46



- 铝合金车架
- PVC前轮
- 充气后轮
- 固定升降扶手
- 可拆脚托
- 自锁式后把手连刹车
- 中置驱动轮
- Aluminum frame
- PVC castor
- Pneumatic rear wheel
- Fixed adjustable armrest
- Detachable footrest
- Lockable united brake
- Middle installed driving wheel

主要参数 (单位cm)	总长度	总宽度	座位宽度	后轮直径	前轮直径	座位高度	总高度	靠背高度	最大载荷 (kg)	包装尺寸 (DIM)	净重 (NW)	毛重 (GW)
	104	64	46	58	15	53	89	37	100	80X34X70	17.8	19.3

FS863AJPF1



- 钢质车架
- PVC前轮
- PU后轮
- 固定扶手
- 上翻脚托
- 后折把手
- 自锁式后把手连刹车
- Powder coating steel frame
- PVC castor
- PU rear wheel
- Fixed armrest
- Flip-up footrest
- Drop back handle
- Lockable united brake

主要参数 (单位cm)	总长度	总宽度	座位宽度	后轮直径	前轮直径	座位高度	总高度	靠背高度	最大载荷	包装尺寸	净重	毛重
	96	63	46	52	15	48	91	41	100	80X30X75	14.4	16.4

FS875J



- 钢质车架
- PVC前轮
- 实心后轮
- 固定扶手
- 固定脚托
- 自锁式后把手连刹车
- Powder coating steel frame
- PVC castor
- Solid rear wheel
- Fixed armrest
- Fixed footrest
- Lockable united brake

主要参数 (单位cm)	总长度	总宽度	座位宽度	后轮直径	前轮直径	座位高度	总高度	靠背高度	最大载荷	包装尺寸	净重	毛重
	105	65	46	58	20	50	86.5	38	100	94X28X89	15.5	18.6

FS809J



- 钢质车架
- PVC前轮
- 实心后轮
- 固定扶手
- 固定脚托
- 自锁式后把手连刹车
- Powder coating steel frame
- PVC castor
- Solid rear wheel
- Fixed armrest
- Fixed footrest
- Lockable united brake



总长度



总宽度



座位宽度



后轮直径



前轮直径



座位高度



总高度



靠背高度



最大载荷



包装尺寸



净重



毛重

主要参数 (单位cm)

106

64

46

58

20

49

87

38

100

94X23X89

16.7

19

FS809Y



- 钢质车架
- PVC前轮
- 实心后轮
- 固定扶手
- 固定脚托
- 硬板坐垫
- Chromed steel frame
- PVC castor
- Solid rear wheel
- Fixed armrest
- Fixed footrest
- Hard board seat



总长度



总宽度



座位宽度



后轮直径



前轮直径



座位高度



总高度



靠背高度



最大载荷



包装尺寸



净重



毛重

主要参数 (单位cm)

106

65

46

58

20

50

88.5

38

100

95X31X93

19

21.5

FS909



- 钢质车架
- PVC前轮
- 实心后轮
- 上翻扶手
- 可拆脚托
- Powder coating steel frame
- PVC castor
- Solid rear wheel
- Flip-up armrest
- Detachable footrest

主要参数 (单位cm)	总长度	总宽度	座位宽度	后轮直径	前轮直径	座位高度	总高度	靠背高度	最大载荷	包装尺寸	净重	毛重
	105	62	46	58	20	48	90	40	100	82X28X95	17	19.4

FS951B-56



- 钢质车架
- TPR前轮
- 充气后轮
- 上翻扶手
- 可拆脚托
- Powder coating steel frame
- TPR castor
- Pneumatic rear wheel
- Flip-up armrest
- Detachable footrest

主要参数 (单位cm)	总长度	总宽度	座位宽度	后轮直径	前轮直径	座位高度	总高度	靠背高度	最大载荷	包装尺寸	净重	毛重
	110	73	56	62	20	54	93	41	125	86X33X93	21	24.1

FS902C



- 钢质车架
- TPR前轮
- 充气后轮
- 可拆梯扶手
- 可拆升降脚托
- Powder coating steel frame
- TPR castor
- Pneumatic rear wheel
- Detachable desk armrest
- Detachable elevating footrest

主要参数 (单位cm)	总长度	总宽度	座位宽度	后轮直径	前轮直径	座位高度	总高度	靠背高度	最大载荷	包装尺寸	净重	毛重
	110	66	46	62	20	51	88	40	100	80X28X89	19.3	22

FS904B



- 钢质车架
- PVC前轮
- 充气后轮
- 可折弯扶手
- 可拆脚托
- Powder coating steel frame
- PVC castor
- Pneumatic rear wheel
- Detachable desk armrest
- Detachable footrest

主要参数 (单位cm)	总长度	总宽度	座位宽度	后轮直径	前轮直径	座位高度	总高度	靠背高度	最大载荷	包装尺寸	净重	毛重
	94	62	46	31	20	50	88	40	100	75X25X89	14.3	16.4

FS958LBCGPFY9



- 铝合金车架
- PVC前轮
- PU后轮
- 可拆可调扶手
- 可拆升降脚托
- 可调座位角度
- 可调靠背
- Aluminum frame
- PVC castor
- PU rear wheel
- Detachable armrest
- Detachable elevating footrest
- Adjustable tilting seat
- Reclining backrest

主要参数 (单位cm)	总长度	总宽度	座位宽度	后轮直径	前轮直径	座位高度	总高度	靠背高度	最大载荷	包装尺寸	净重	毛重
	112	53.5	38	51	20	55	104-120	42	75	82X42X98	22.5	24.5

FS958LABGJPF10



- 铝合金车架
- PVC前轮
- PU后轮
- 可拆可调扶手
- 可拆脚托
- 可调座位角度
- 可调靠背
- Aluminum frame
- PVC castor
- PU rear wheel
- Detachable armrest
- Detachable footrest
- Adjustable tilting seat
- Reclining backrest

主要参数 (单位cm)	总长度	总宽度	座位宽度	后轮直径	前轮直径	座位高度	总高度	靠背高度	最大载荷	包装尺寸	净重	毛重
	123	57	44	30	15	55	103-130	54	75	80X35X89	20.8	29.7

FS954LGC



- 铝合金车架
- PVC前轮
- 充气后轮
- 可拆扶手
- 可拆升降脚托
- 可拆高靠枕
- 可调整靠背
- Aluminum frame
- PVC castor
- Pneumatic rear wheel
- Detachable armrest
- Detachable elevating footrest
- Detachable headrest
- Reclining backrest



总长度



总宽度



座位宽度



后轮直径



前轮直径



座位高度



总高度



靠背高度



最大载荷



包装尺寸



净重



毛重

主要参数 (单位cm)

124

68

46

62

20

51

128

44

100

78X35X89

18.3

21

AU004LBCGJP



- 铝合金车架
- PU前轮
- PU后轮
- 可拆后翻可调扶手
- 可拆升降脚托
- 可拆高靠枕
- 可调整靠背
- Aluminum frame
- PU castor
- PU rear wheel
- Detachable and flip-up armrest
- Detachable elevating footrest
- Detachable headrest
- Reclining backrest



总长度



总宽度



座位宽度



后轮直径



前轮直径



座位高度



总高度



靠背高度



最大载荷



包装尺寸



净重



毛重

主要参数 (单位cm)

117

67

47

61

20

52.5

129

45

100

90X36X98

22.3

24.3

FS204GCBJ



- 钢质车架
- TPR前轮
- 充气后轮
- 可拆扶手
- 可拆升降脚托
- 可调座位角度
- 可调可拆高靠枕
- 可调靠背
- 自锁式后把手连刹车
- Powder coating steel frame
- TPR castor
- Pneumatic rear wheel
- Detachable armrest
- Detachable elevating footrest
- Tilting seat
- Adjustable headrest
- Reclining backrest
- Lockable united brake



总长度



总宽度



座位宽度



后轮直径



前轮直径



座位高度



总高度



靠背高度



最大载荷



包装尺寸



净重

毛重

主要参数 (单位cm)

122

67

46

61

20

58

121-133

54

150

88X64X84

36.7

42.5

FS954GC



- 钢质车架
- PVC前轮
- 实心后轮
- 可拆扶手
- 可拆升降脚托
- 可拆高靠枕
- 可调靠背
- Powder coating steel frame
- PVC castor
- Solid rear wheel
- Detachable armrest
- Detachable elevating footrest
- Detachable headrest
- Reclining backrest



总长度



总宽度



座位宽度



后轮直径



前轮直径



座位高度



总高度



靠背高度



最大载荷



包装尺寸



净重

毛重

主要参数 (单位cm)

123

65

46

58

20

51

119

45

100

98X35X89

27.7

29.7

FS985LAJPF2



- 铝合金车架
- PU前轮
- PU后轮
- 上翻升降扶手
- 可拆脚托
- 可调座位角度
- 自锁式后把手连刹车
- 可调靠背
- Aluminum frame
- PU castor
- PU rear wheel
- Flip-up armrest
- Detachable footrest
- Tilting seat
- Lockable united brake
- Reclining backrest



总长度



总宽度



座位宽度



后轮直径



前轮直径



座位高度



总高度



靠背高度



最大载荷



包装尺寸



净重



毛重

主要参数 (单位cm)

99

68

46

50.8

17.5

50

119

44

100

81X41X73

19.6

22

FS985LABJPF3



- 铝合金车架
- PU前轮
- PU后轮
- 上翻升降扶手
- 可拆脚托
- 可调座位角度
- 自锁式后把手连刹车
- 可调靠背
- Aluminum frame
- PU castor
- PU rear wheel
- Flip-up armrest
- Detachable footrest
- Tilting seat
- Lockable united brake
- Reclining backrest



总长度



总宽度



座位宽度



后轮直径



前轮直径



座位高度



总高度



靠背高度



最大载荷



包装尺寸



净重



毛重

主要参数 (单位cm)

113

59

46

40.6

17.5

50

120

44

100

80X33X73

18

20

FS654LGCU



- 铝合金车架
- PVC前轮
- 充气后轮
- 可拆扶手
- 可拆升降脚托
- 可拆高靠枕
- 可调节靠背
- U型厕板
- Aluminum frame
- PVC castor
- Pneumatic rear wheel
- Detachable armrest
- Detachable elevating footrest
- Detachable headrest
- Reclining backrest
- U shape commode seat

主要参数 (单位cm)	总长度	总宽度	座位宽度	后轮直径	前轮直径	座位高度	总高度	靠背高度	最大载荷	包装尺寸	净重	毛重
	125	67	46	61	20	50	128	46	100	97X41X86	21.5	23.5

FS609GCUJ



- 钢质车架
- PVC前轮
- 实心后轮
- 可拆扶手
- 可拆升降脚托
- 可拆高靠枕
- 可调节靠背
- U型厕板
- Powder coating steel frame
- PVC castor
- Solid rear wheel
- Detachable armrest
- Detachable elevating footrest
- Detachable headrest
- Reclining backrest
- U shape commode seat

主要参数 (单位cm)	总长度	总宽度	座位宽度	后轮直径	前轮直径	座位高度	总高度	靠背高度	最大载荷	包装尺寸	净重	毛重
	116	64	46	61	20	53	130	79	100	107X33X78	25.5	29.2

FS609LGCAJPUF7



- 铝合金车架
- PU前轮
- PU后轮
- 可拆扶手
- 可拆升降长脚托
- 可拆高靠枕
- 可调靠背
- U型厕板
- 自锁式后把手连刹车
- Aluminum frame
- PU castor
- PU rear wheel
- Detachable armrest
- Detachable elevating footrest
- Detachable headrest
- Reclining backrest
- U shape commode seat
- Lockable united brake

主要参数 (单位cm)	总长度	总宽度	座位宽度	后轮直径	前轮直径	座位高度	总高度	靠背高度	最大载荷	包装尺寸	净重	毛重
	113	59	46	40.6	17.5	50	120	44	100	80X33X73	18	20

FS609LAJPUF8



- 铝合金车架
- PVC前轮
- PU后轮
- 上翻扶手
- 固定脚托
- U型厕板
- 可折把手
- 自锁式后把手连刹车
- Aluminum frame
- PVC castor
- PU rear wheel
- Flip-up armrest
- Fixed footrest
- U shape commode seat
- Drop back handle
- Lockable united brake

主要参数 (单位cm)	总长度	总宽度	座位宽度	后轮直径	前轮直径	座位高度	总高度	靠背高度	最大载荷	包装尺寸	净重	毛重
	89	62	46	55.8	17.5	50	89	38	100	88X36X76	16.5	19

座便椅 Commode

FS809LPU-46



- 钢质车架
- PVC前轮
- PU后轮
- 固定扶手
- 固定脚托
- U型厕板
- 自锁式后把手连刹车
- Chromed steel frame
- PVC castor
- PU rear wheel
- Fixed armrest
- Detachable footrest
- U shape commode seat
- Lockable united brake

主要参数 (单位cm)	总长度	总宽度	座位宽度	后轮直径	前轮直径	座位高度	总高度	靠背高度	最大载荷 (kg)	包装尺寸 DIM	净重 (kg)	毛重 (kg)
	106	66	46	60.5	20	54.5	88.5	34.5	100	94X29X89	16.6	19.6

FS609U



- 钢质车架
- PVC前轮
- 实心后轮
- 固定扶手
- 固定脚托
- U型厕板
- Chromed steel frame
- PVC castor
- Solid rear wheel
- Fixed armrest
- Fixed footrest
- U shape commode seat

主要参数 (单位cm)	总长度	总宽度	座位宽度	后轮直径	前轮直径	座位高度	总高度	靠背高度	最大载荷 (kg)	包装尺寸 DIM	净重 (kg)	毛重 (kg)
	105	64	44	58	20	50	87	37	100	92X29X89	19	21.3

FS681U



- 钢质车架
- 实心前轮
- 实心后轮
- 固定扶手
- 可拆脚托
- 塑料厕板
- Chromed steel frame
- Solid castor
- Solid rear wheel
- Fixed armrest
- Detachable footrest
- Plastic commode

主要参数 (单位cm)	总长度	总宽度	座位宽度	后轮直径	前轮直径	座位高度	总高度	靠背高度	最大载荷	包装尺寸	净重	毛重
	102	60	45	58	15	53	90	37	100	75X28X91	19.6	21.4

FS7964L-W5



- 铝合金车架
- 实心前轮
- 实心带锁后轮
- 上翻扶手
- 上翻脚托
- 软座厕座垫
- Aluminum frame
- Solid castor
- Pedal lockable rear castor
- Flip up armrest
- Flip up footrest
- Soft commode seat with cover

主要参数 (单位cm)	总长度	总宽度	座位宽度	后轮直径	前轮直径	座位高度	总高度	靠背高度	最大载荷	包装尺寸	净重	毛重
	69	57	48	12.5	12.5	53	85	35	100	107X32X57	7.1	8.6

座便椅 Commode

FS609LUF4



- 铝合金车架
- 实心带锁前轮
- PVC后轮
- 上翻可握扶手
- 可拆脚托
- 软座厕座垫
- 可可靠背
- 可调座高
- Aluminum frame
- Pedal lockable castor
- PVC rear castor
- Flip up holdable armrest
- Detachable footrest
- Soft commode seat
- Reclining backrest
- Adjustable seat height



总长度



总宽度



座位宽度



后轮直径



前轮直径



座位高度



总高度



靠背高度



最大载荷



包装尺寸



净重



毛重

主要参数 (单位cm)

93	59	42	17.5	10	50	92	38	100	67X60X66	12.7	14.8
----	----	----	------	----	----	----	----	-----	----------	------	------

FS695S



- 不锈钢车架
- 实心前轮
- 实心带锁后轮
- 下压式扶手
- 上翻脚托
- PU座厕座垫
- Stainless steel frame
- Solid castor
- Pedal lockable rear castor
- Flip down armrest
- Flip up footrest
- PU commode seat with cover



总长度



总宽度



座位宽度



后轮直径



前轮直径



座位高度



总高度



靠背高度



最大载荷



包装尺寸



净重



毛重

主要参数 (单位cm)

79	54	44	12.5	12.5	50	97	40	100	61X55X55	12.2	14.4
----	----	----	------	------	----	----	----	-----	----------	------	------

座便椅 Commode

FS6953L



- 铝合金车架
- 实心带锁前轮
- PVC后轮
- 上翻扶手
- 可拆脚托
- 软座厕座垫
- PU靠垫
- Aluminum frame
- Pedal lockable castor
- PVC rear castor
- Flip up armrest
- Detachable footrest
- Soft commode seat
- PU backrest

主要参数 (单位cm)	总长度	总宽度	座位宽度	后轮直径	前轮直径	座位高度	总高度	靠背高度	最大载荷	包装尺寸	净重	毛重
	92	60	47	20	12.5	45	95	52	100	67X61X52	12	13.9

FS6954L



- 铝合金车架
- 实心带锁前轮
- PU后轮
- 上翻扶手
- 可拆脚托
- 软座厕座垫
- PU靠垫
- 辅助支撑轮
- Aluminum frame
- Pedal lockable castor
- PU rear castor
- Flip up armrest
- Detachable footrest
- Soft commode seat
- PU backrest
- With carrying wheel

主要参数 (单位cm)	总长度	总宽度	座位宽度	后轮直径	前轮直径	座位高度	总高度	靠背高度	最大载荷	包装尺寸	净重	毛重
	105	62	47	60	12.5	52	101	52	100	69X68X61	18.9	21.3

FS79851L-D













FS7965L



FS894L



MODEL NO. 型号	 侧长	 座宽	 座高	 总高	 座深	 靠背高	 (cm)	 N.WT(kg)	 PCS/CN	 G.W. (kg)
	侧长	座宽	座高	总高	座深	靠背高	包装尺寸	净重	包装个数	毛重
FS79851L-D	50	42	28-48	73-83	42	35	62X30X42	2.3	4	10.3
FS7965L	50	42.8	42-49.5	78-85.5	38	36	53X26X43	5.9	1	6.8
FS894L	48	45	45-55	78-88	43	33	50X23X76	3.5	1	5

主要参数 (单位cm)

FS894













FS813



FS897A



MODEL NO. 型号	 侧长	 座宽	 座高	 总高	 座深	 靠背高	 (cm)	 N.WT(kg)	 PCS/CN	 G.W. (kg)
	侧长	座宽	座高	总高	座深	靠背高	包装尺寸	净重	包装个数	毛重
FS894	48	45	44-45	78-88	43	33	50X21X76	6	1	7
FS813	48	48	37-47	70-80	44	33	56X40X36	6	1	7.5
FS897A	41	38	45	40	-	-	63X25X43	2.6	2	5.8

主要参数 (单位cm)

FS897




FS696L-1



FS899L-1



MODEL NO. 型号	 侧长	 座宽	 座高	 总高	 座深	 靠背高	 (cm) 包装尺寸	 N.WT(kg) 净重	 PCS CN 包装个数	 G.W. (kg) 毛重	
	主要参数 (单位cm)	FS897	41	38	45	40	-	-	62X30X42	2.3	4
	FS696L-1	39	44	45-55	97-107	40	52	52X21X73	5.48	1	6.7
	FS899L-1	42	47.5	42-52	91-101	43	50	55X20X73	5.74	1	6.94

FS895-1













FS810-A



FS8997KD



MODEL NO. 型号	 侧长	 座宽	 座高	 总高	 座深	 靠背高	 (cm) 包装尺寸	 N.WT(kg) 净重	 PCS CN 包装个数	 G.W. (kg) 毛重	
	主要参数 (单位cm)	FS895-1	46	61	44-62	71-89	47	28.5	53X22X68	7.8	1
	FS810-A	52	63	46-56	87-97	46	41	74X53X48	8.8	1	10.6
	FS8997KD	54	46	49-59	86-96	43	39	64X49X49	4.6	2	9.3

FS899-A













FS893



FS8945



MODEL NO. 型号	 侧长	 座宽	 座高	 总高	 座深	 靠背高	 (cm) 包装尺寸	 N.WT(kg) 净重	 PCS/CN 包装个数	 G.W. (kg) 毛重
	侧长	座宽	座高	总高	座深	靠背高	包装尺寸	净重	包装个数	毛重
FS899-A	48	43	44	78	40	35	79X43X55	4.2	4	18.7
FS893	56	44	47	94	43	38	50X19X75	7.2	1	8.5
FS8945	69	45.5	31-40.5	56-64.5	46	28	80X49X51	6.3	2	14.6

主要参数 (单位cm)

FS7972L-A













FS7985L



FS797L



MODEL NO. 型号	 侧长	 座宽	 座高	 总高	 座深	 靠背高	 (cm) 包装尺寸	 N.WT(kg) 净重	 PCS/CN 包装个数	 G.W. (kg) 毛重
	侧长	座宽	座高	总高	座深	靠背高	包装尺寸	净重	包装个数	毛重
FS7972L-A	36	32	36-54	36-54	32	-	35X8X46.5	1.7	1	2.1
FS7985L	51	53	41-54	72-85	37-40	35	56X52X45	3.8	2	8.2
FS797L	42	50	35-45	-	30	-	60X17X36.5	1.6	2	4.4

主要参数 (单位cm)

FS798L













FS7985LA



FS7915



MODEL NO. 型号	 侧长	 座宽	 座高	 总高	 座深	 靠背高	 (cm) 包装尺寸	 N.WT(kg) 净重	 PCS/CN 包装个数	 G.W. (kg) 毛重				
	主要参数 (单位cm)	FS798L	FS7985LA	FS7915	42	50	35-45	78-84	30	40	68X19X39	3	2	7.1
	FS7985LA	51	53	41-54	72-85	37-40	35	56X52X45	3.8	2	8.2			
	FS7915	41	51	39-49	76-86	37	37	70X56X41.5	4.3	2	10.6			

FS7964L-W3













FS7986L-B



FS7920KD-1



MODEL NO. 型号	 侧长	 座宽	 座高	 总高	 座深	 靠背高	 (cm) 包装尺寸	 N.WT(kg) 净重	 PCS/CN 包装个数	 G.W. (kg) 毛重				
	主要参数 (单位cm)	FS7964L-W3	FS7986L-B	FS7920KD-1	63	48	51	85	38	36	104X24X52 <th>4.7</th> <th>1</th> <th>5.9</th>	4.7	1	5.9
	FS7986L-B	44	45	36-46	70-80	37	34	62X15X42	3.1	1	3.9			
	FS7920KD-1	47	46	57-67	88-98	36	32	60X16X38	4.8	1	5.6			

FS965LHF1











FS965LHF7



FS965LHF8



主要参数 (单位cm)	MODEL NO.	 总长	 座宽	 座高	 总高	 (cm) 包装尺寸	 N.WT(kg) 净重	 PCS CN 包装个数	 G.W. (kg) 毛重
	型号	总长	座宽	座高	总高	包装尺寸	净重	包装个数	毛重
	FS965LHF1	76	63.5	53	84-92.5	69X26X86	7.8	1	9.2
	FS965LHF7	67	44	58	86	42X28X59	9.65	1	10.65
	FS965LHF8	67.5	46	54	80-92.5	42X28X64	8.2	1	9.2

FS965LH-A



FS965LH-C



FS965LH-D



主要参数 (单位cm)	MODEL NO.	 总长	 座宽	 座高	 总高	 (cm) 包装尺寸	 N.WT(kg) 净重	 PCS CN 包装个数	 G.W. (kg) 毛重
	型号	总长	座宽	座高	总高	包装尺寸	净重	包装个数	毛重
	FS965LH-A	68	46	53	78-90	61X23X85	7.5	1	9.1
	FS965LH-C	68	47.5	54	86-100	58X22X54	7.5	1	8.5
	FS965LH-D	50	44	48-55	79-97.5	52X18X55	5.86	1	7

FS965LH4-1



FS965LH4-2



FS965LH4-3



主要参数 (单位cm)	MODEL NO.	 总长	 座宽	 座高	 总高	 (cm) 包装尺寸	 N.WT(kg) 净重	 PCS CN 包装个数	 G.W. (kg) 毛重
	型号	总长	座宽	座高	总高	包装尺寸	净重	包装个数	毛重
	FS965LH4-1	94.5	17	48-53	74.5-100	47.5X33X36.5	9.6	1	10.2
	FS965LH4-2	89	17	44-52	71-100	52X22X44	9.5	1	10.15
	FS965LH4-3	100	17	49-56	73-102	60X33X35	10.25	1	11

FS965LH4-4









FS965LH4-5



FS965LH3-1



主要参数 (单位cm)	MODEL NO.	 总长	 座宽	 座高	 总高	 (cm) 包装尺寸	 N.WT(kg) 净重	 PCS CN 包装个数	 G.W. (kg) 毛重
	型号	总长	座宽	座高	总高	包装尺寸	净重	包装个数	毛重
	FS965LH4-4	85	17	41.5-56.5	89-114	56X45X38	9.75	1	10.95
	FS965LH4-5	78	17	43-53	73-93	52X21X41	8.75	1	9.65
	FS965LH3-1	93	17	48-58	76-102	60X33X35	11.2	1	12

FS914L



FS9637L



FS913L



MODEL NO.



总长



座宽



座高



总高

包装尺寸
(cm)净重
N.WT(kg)包装个数
PCS/CN毛重
G.W. (kg)

主要参数 (单位cm)

型号	总长	座宽	座高	总高	包装尺寸	净重	包装个数	毛重
FS914L	50	47	-	79-89	60X34X89.5	2.6	2	8.7
FS9637L	48	44	-	82-100	57X19X86	2.4	2	6.4
FS913L	47	46	-	78-96	53X17X81	4.8	2	5.7

FS912L



FS9121L-A



FS203



MODEL NO.



总长



座宽



座高





总高

包装尺寸
(cm)净重
N.WT(kg)包装个数
PCS/CN毛重
G.W. (kg)

主要参数 (单位cm)

型号	总长	座宽	座高	总高	包装尺寸	净重	包装个数	毛重
FS912L	50	44	-	78-96	58X18X82	2.8	2	6.7
FS9121L-A	55	35	-	41-51	59X30X52	2.5	2	6.2
FS203	65	53-76	71-110	-	59X32X84	18	1	20



MODEL NO. 型号	HIGHT (cm) 总高	 (cm) 包装尺寸	 N.WT(kg) 净重	G.W. (kg) 毛重	$\frac{PCS}{CN}$ 包装个数
FS9251L(M)	115-135	120X33X30	0.81	17.5	20
FS925L(M)	115-135	119X33X29	0.82	18.4	20
FS9355	98-118	105X33X29	0.85	18.2	20
FS935	113-133	120X34X30	0.94	20.2	20
FS924	65-88	72X30X34	0.8	9.2	10
FS9243	66-89	70X21X44	0.91	8.5	8
FS926	74-97	78X29X36	0.76	8.7	10
FS9321L	68-91	72X27X35	0.5	6	10
FS9414L	71-94	78X41X35	0.73	7.5	10
FS947	72-95	78X29X36	0.77	8.8	10
FS9411L	75-95	61X34X34	0.85	4.3	4
FS931	72-95	79X34X44	0.9	10.6	10



FS9242L

FS9413L

FS9412L

FS920L

FS9207L

FS930L

FS939L

FS938L(12)

FS9207LW-1

FS9271T



FS9207LW-2



FS936L

FS937L

FS933L



FS9332L

FS925LD


MODEL NO. 型号	HIGHT (cm) 总高	 包装尺寸 (cm)	 N.WT(kg) 净重	G.W. (kg) 毛重	PCS CN 包装个数
FS9242L	85-100	72X30X34	0.52	6.4	10
FS9413L	72-92	64X27X25	0.8	4.1	4
FS9412L	70-90	64X27X27	0.8	4.2	4
FS920L	71-94	65X15X26	0.36	7.7	20
FS9207L	73-96	68X15X26	0.4	9.1	20
FS930L	71-94	65X15X27	0.35	7.6	20
FS939L	67-90	63X15X28	0.34	7.3	20
FS938L(12)	77-100	79X29X18	0.32	7.5	20
FS9207LW-1	71-94	65X15X26	0.36	7.7	20
FS9271T	81-91	65X18X26	0.25	5.7	20
FS9207LW-2	71-94	65X15X26	0.36	7.7	20
FS936L	120	42X12X26	0.22	5	20
FS937L	96-119	100X30X30	0.53	11.5	20
FS933L	95-126	95X29X31	0.57	12.1	20
FS9332L	95-126	95X29X31	0.57	12.1	20
FS925LD	113-145	99X24X44	1.0	11.6	10

主要参数
(单位cm)



MODEL NO. 型号	HIGHT (cm) 总高	 (cm) 包装尺寸	 N.WT(kg) 净重	G.W. (kg) 毛重	<u>PCS</u> <u>CN</u> 包装个数
FS927L	80-90	61X16X26	0.37	8.3	20
FS9205L	74-97	66X33X42	0.53	6.2	10
FS932	74-97	80X29X43	0.88	9.7	10
FS9215L	84-100	66X33X42	0.6	7	10
FS9306L(14)	69-92	63X12X25	0.29	6.3	20
FS9306L	69-92	63X12X25	0.29	6.3	20
FS942S	74-97	78X29X43	0.85	8.8	10
FS9321	67-92	72X26X35	0.67	7.7	10
FS945	73-88	79X34X44	0.78	8.8	10
FS9322	72-97	78X29X43	0.81	9.3	10
FS911L	84	85X26X40	0.87	9.7	10
FS9113L	84	85X26X55	0.87	9.7	10
FS911L-1	73-90	86X30X41	1.0	11.5	10

FS3131



按摩床

Massage bench



Max. 200kg



46-95cm



0-70°

- 钢质床架
- 气弹簧调节角度
- 5床垫
- Powder coating steel frame
- Angle adjusted by gas springs
- 5 pillow configurations

- 升降脚轮
- 可调节护栏
- Wheel lifting
- Adjustable armrest

FS3237WMF4



超低电动床

Ultra-low electric bed



Max. 175kg



7-64cm



0-70°



0-20°

- 组合式钢质床架
- 木床头、床尾板
- 5功能电动调节
- Powder coating steel frame
- Wooden head and foot board
- 5 functions electrical adjust

- 带刹脚轮
- 选配附件：护栏
- Pedal lockable castor
- Optional accessory: guardrail

FS3244WMZ



电动居家护理床

Electric home care bed



- | | | | |
|------------|---------------------------------|----------|------------------------------|
| • 钢质床架 | • Powder coating steel frame | • 中控带刹脚轮 | • Central lock castor |
| • 木质床头、床尾板 | • Wooden head and foot board | • 木质升降护栏 | • Elevating wooden guardrail |
| • 3功能电动调节 | • 3 functions electrical adjust | | |

FS3210M-1



电动居家护理床

Electric home care bed



- | | | | |
|------------|------------------------------|-----------|--------------------------------|
| • 木床架 | • Wooden frame | • 1功能电动调节 | • 1 function electrical adjust |
| • 木质床头、床尾板 | • Wooden head and foot board | • 木质固定护栏 | • Wooden fixed guardrail |

FS3238W-60



电动居家护理床
Electric home care bed



- | | | | |
|------------|---------------------------------|--------|-------------------------|
| • 钢质床架 | • Powder coating steel frame | • 带刹脚轮 | • Pedal lockable castor |
| • 木质床头、床尾板 | • Wooden head and foot board | • 折叠护栏 | • Foldable guardrail |
| • 6功能电动调节 | • 6 functions electrical adjust | | |

FS3050W-TB



手动护理床
Manual nursing bed



- | | | | |
|--------------|---------------------------------------|---------|-----------------------|
| • 钢质床架 | • Powder coating steel frame | • 折叠护栏 | • Foldable guardrail |
| • 工程塑料床头、床尾板 | • Engineering plastic head/foot board | • 侧面翻身 | • Trunk overturning |
| • 5功能手动调节 | • 5 functions manual adjust | • 座便功能 | • Commode seat |
| • 带刹脚轮 | • Pedal lockable castor | • 附件：床垫 | • Accessory: mattress |

FS3031W



手动病床

Manual hospital bed



Max. 225kg



30-66cm



0°-80°



0°-40°

- 钢质床架
- Powder coating steel frame
- 工程塑料床头、床尾板
- Engineering plastic head/foot board
- 3功能手动调节
- 3 functions manual adjust

- 带刹脚轮
- Pedal lockable castor
- 折叠护栏
- Foldable guardrail

FS3230W



电动病床

Electric hospital bed



Max. 175kg



38-70cm



0°-80°



0°-40°

- 钢质床架
- Powder coating steel frame
- 工程塑料床头、床尾板
- Engineering plastic head/foot board
- 3功能电动调节
- 3 functions electrical adjust

- 带刹脚轮
- Pedal lockable castor
- 折叠护栏
- Foldable guardrail

FS3239WZF4



电动病床

Electric hospital bed



Max.175kg



32~72cm



0°~80°



0-40°

- 钢质床架
- Powder coating steel frame
- 工程塑料床头、床尾板
- Engineering plastic head/foot board
- 3功能电动调节
- 3 functions electrical adjust
- 中控带刹脚轮
- Central lock castor
- 折叠护栏
- Foldable guardrail

FS5771



- 钢质车架
- Chromed steel frame
- TPR前轮
- TPR castor
- 实心带锁后轮
- Pedal lockable rear castor
- 固定扶手
- Fixed armrest
- 固定脚托
- Fixed footrest
- 座便功能
- Commode seat
- 座高液压可调
- Seat height hydraulic adjust



总长度



总宽度



座位宽度



后轮直径



前轮直径



座位高度



总高度



靠背高度



最大载荷



包装尺寸



净重



毛重

主要参数 (单位cm)

81

59

48

12.5

7.5

40.5-56

83-98.5

34

100

90.5X59.5X33.5

27.6

29.6

FS5773



- | | |
|----------|------------------------------|
| • 钢质车架 | • Chromed steel frame |
| • TPR前轮 | • TPR castor |
| • 实心带锁后轮 | • Pedal lockable rear castor |
| • 固定扶手 | • Fixed armrest |
| • 固定脚托 | • Fixed footrest |
| • 座便功能 | • Commode seat |
| • 座高可调 | • Adjustable seat height |



总长度



总宽度



座位宽度



后轮直径



前轮直径



座位高度



总高度



靠背高度



最大载荷



包装尺寸



净重 毛重

主要参数 (单位cm)

60

46

48

12.5

7.5

45-67

87-107

32

100

90X65X61

23.2

25.2

FS5776



FS5770

- | | |
|----------------|---------------------------------|
| • 钢质车架 | • Chromed steel frame |
| • TPR前轮 | • TPR castor |
| • 实心带锁后轮 | • Pedal lockable rear castor |
| • 固定扶手 | • Fixed armrest |
| • 固定脚托 | • Fixed footrest |
| • 座便功能 | • Commode seat |
| • FS5770座高手动调节 | • Seat height manual adjust |
| • FS5776座高电动调节 | • Seat height electrical adjust |



总长度



总宽度



座位宽度



后轮直径



前轮直径



座位高度



总高度



靠背高度



最大载荷



包装尺寸



净重 毛重

主要参数 (单位cm)

69.5

57

48

12.5

7.5

48

87-105

32

100

71X57.5X33

26.3

31

FS301



- 前倾角0-45度
- 高度可调节
- 带刹脚轮
- Forward angle 0-45°
- Adjustable pads height
- Pedal lockable castor



总长度



总宽度



座位宽度



后轮直径



前轮直径



座位高度



总高度



靠背高度



最大载荷



包装尺寸



净重 毛重

主要参数 (单位cm)

115

60

-

8

8

-

83

-

75

90X65X61

23.2

25.2

FS302



- 座宽36cm
- 座深33cm
- 座高38cm
- 带刹脚轮
- Seat width 36cm
- Seat depth 33cm
- Seat height 38cm
- Pedal lockable castor



总长度



总宽度



座位宽度



后轮直径



前轮直径



座位高度



总高度



靠背高度



最大载荷



包装尺寸



净重 毛重

主要参数 (单位cm)

63

43

36

5

5

38

84-98

36

75

54X48X75

15

17

AU5777



- 钢质主架
- 电动升降
- 可拆独立电池
- 脚架宽可调整
- 带刹脚轮
- Powder coating steel frame
- Elevating electrical control
- Detachable battery
- Base width adjustable
- Pedal lockable castor



总长度



总宽度



座位宽度



后轮直径



前轮直径



座位高度



总高度



靠背高度



最大载荷



包装尺寸



净重

毛重

主要参数 (单位:cm)

100

55

-

7.5

7.5

-

121-207

-

150

125X57X38

36.7

47.8

FS562



长(L): 77cm 宽(W): 40cm 高(H): 72-113cm

FS572



长(L): 77cm 宽(W): 40cm 高(H): 72-113cm

FS578B



尺寸(Size): 45cmX47cmX78cm

FS9061



FS531



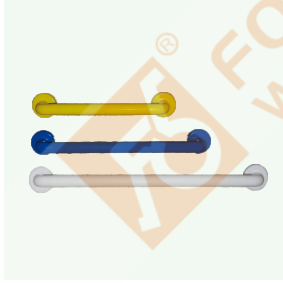
FS7903



FS118900



FS7901B



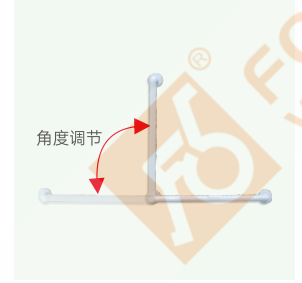
FS79115(12",16",24")



FS7905FS1



FS7902B



FS661B



FS662B



FS663B



FS664B



FS665B



FS666B-100/50



FS8141



FS8142





A

CT

C

E

H



CQ

J

L

CP

P



101

102

103

306

401

201

202

203

120

1XX: 喷漆系列 2XX: 喷塑系列 3XX: 阳极氧化系列 4XX: 电镀系列

1XX: Spray-painting series 2XX: Powder coating series 3XX: Aluminum anodized series 4XX: Chromed series



D143

FS515

D144



D139

D140



A6

A7

A8

A21

A22

A23

A26



F29(1)

F29(2)

F29(3)

F29(4)

F29(5)



C38

C41

C42

C36

C37

C45

C44

C46